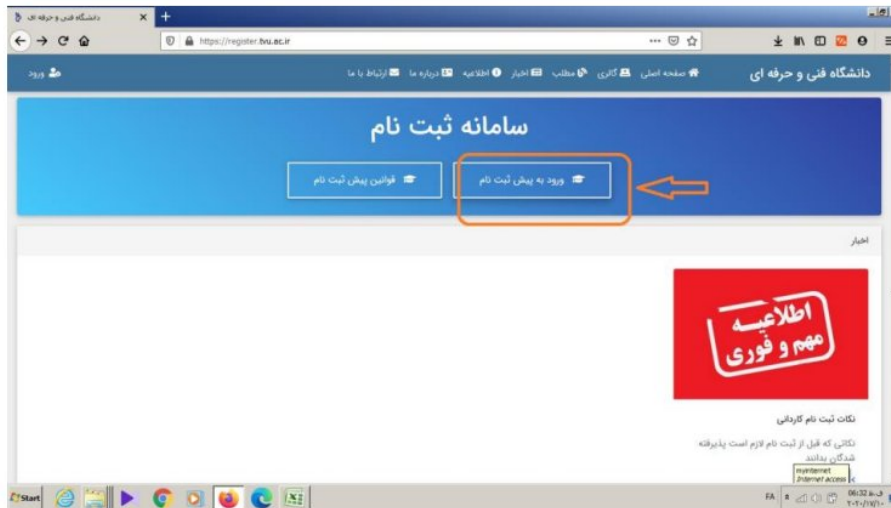
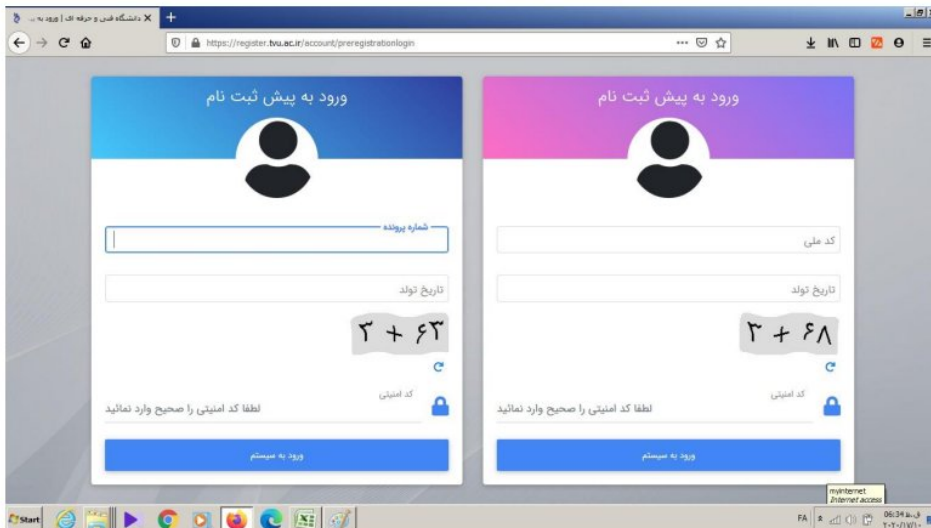


راهنمای ثبت نام مجازی کاردانی دانشگاه فنی و حرفه ای

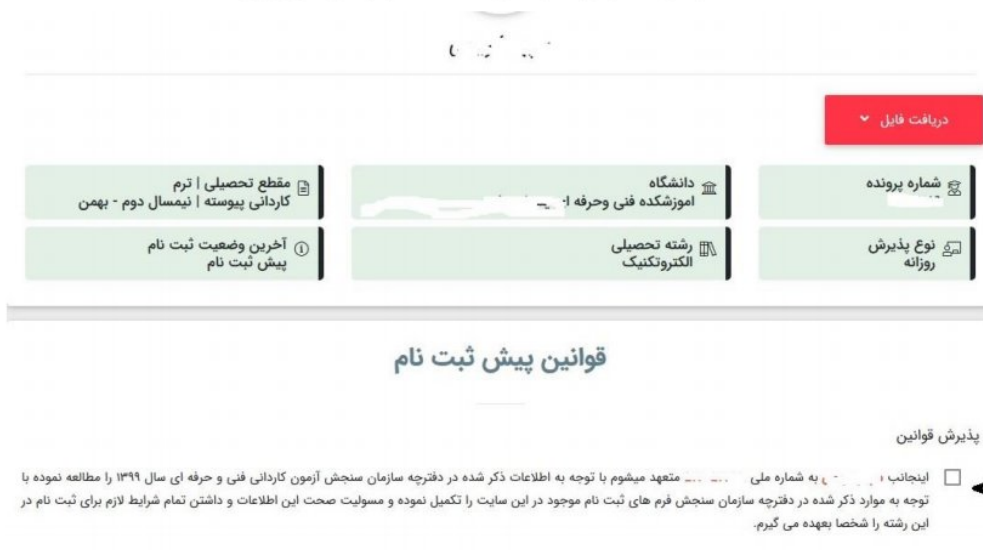


۱- انتخاب دکمه ورود به پیش ثبت نام از سایت <https://register.tvu.ac.ir>

۲- ورود با یکی از دو حالت کد ملی + تاریخ تولد یا شماره پرونده (سازمان سنجش) + تاریخ تولد



۳- تیک زدن قبولی قوانین ثبت نام پس از ورود



۴- مشاهده و ویرایش اطلاعات اعلامی از سوی سازمان سنجش در صورت تایید اطلاعات به انتهای صفحه رفته و دکمه ثبت و ادامه را بزنید در غیر اینصورت اطلاعات جدید را در محل مربوطه وارد و سپس دکمه ثبت و ادامه در انتهای صفحه ثبت نمایید.

۶	تایید دانشجو	۵	پیوست مدارک	۴	اطلاعات تکمیلی	۳	اطلاعات نظام ووظیفه	۲	مدارک تحصیلی	۱	مشخصات فردی
---	--------------	---	-------------	---	----------------	---	---------------------	---	--------------	---	-------------

قسمت سمت راست اطلاعات ارایه شده شما به سازمان سنجش میباشد در صورتیکه هر کدام از اطلاعات ، مغایر اطلاعات ثبتی و هویتی میباشد ، اطلاعات صحیح را در محل مربوطه وارد نمایید و در انتها دکمه ثبت و ادامه را بزنید. در صورتیکه همه اطلاعات صحیح میباشد فقط دکمه ثبت و ادامه را در پایین صفحه بزنید.

<input type="text" value="کد ملی"/>	در صورت داشتن مغایرت اطلاعات جدید را وارد نمایید	<input type="text" value="کد ملی"/>
<input type="text" value="شماره شناسنامه"/>	در صورت داشتن مغایرت اطلاعات جدید را وارد نمایید	<input type="text" value="شماره شناسنامه"/>
<input type="text" value="سریال شناسنامه"/>	در صورت داشتن مغایرت اطلاعات جدید را وارد نمایید	<input type="text" value="سریال شناسنامه"/>
جنسیت <input checked="" type="radio"/> مرد <input type="radio"/> زن	در صورت داشتن مغایرت اطلاعات جدید را وارد نمایید	<input type="text" value="مرد"/>
<input type="text" value="نام"/>	در صورت داشتن مغایرت اطلاعات جدید را وارد نمایید	<input type="text" value="نام سپهر"/>

۵- ثبت مشخصات محل تحصیل و وضعیت مدرک دیپلم و زدن دکمه ثبت و ادامه در انتها

<input type="text" value="نام دبیرستان/هنرستان"/>	
<input type="text" value="نام شهر"/>	
<input type="text" value="منطقه یا ناحیه آموزش و پرورش"/>	
<input type="text" value="معدل"/>	در صورت داشتن مغایرت اطلاعات جدید را وارد نمایید
	<input type="text" value="معدل ۱۹.۶۳"/>

وضعیت دریافت مدرک

- مدرک تحصیلی دارم
 مدرک تحصیلی ندارم
 درس خود را در دبیرستان/ هنرستان تمام کرده ام اما به خاطر شرایط فعلی مدرک را دریافت نکرده ام
 تعدادی درس باقیمانده دارم که در پایان نیمسال اول گذرانده و فارغ التحصیل خواهم شد

مربوط به دانشجویان انصرافی / اخراجی

اگر مدرک دیپلم یا گواهی موقت را دارید گزینه مدرک تحصیلی دارم را انتخاب و تاریخ اخذ را مشخص و در قسمت پیوست مدارک تصویر مدرک مورد نیاز میباشد

نام دبیرستان/هنرستان

نام شهر

منطقه یا ناحیه آموزش و پرورش

معدل

در صورت داشتن مغفرت اطلاعات جدید را وارد نمایید

 ۱۹.۶۳
 معدل

وضعیت دریافت مدرک

تاریخ اخذ مدرک

مدرک دائم را دریافت کرده‌ام
 مدرک موقت دارم

مدرک تحصیلی دارم
 مدرک تحصیلی ندارم

مربوط به دانشجویان انصرافی / اخراجی

۶- مشخص نمودن وضعیت نظام وظیفه برای آقایان این قسمت توسط خانمها مشاهده نمیگردد. چنانچه یکی از حالت‌های کارت معافیت دارم یا کارت پایان خدمت دارم را انتخاب فرمایید در پیوست مدارک نیاز به بارگذاری تصویر کارت میباشد. بقیه حالتها نیازی به بارگذاری تصویر نیست

۶
تایید دانشجو

۵
پیوست مدارک

۴
اطلاعات تکمیلی

۳
اطلاعات نظام وظیفه

۲
مدارک تحصیلی

۱
مشخصات فردی

در قسمت وضعیت نظام وظیفه آقایان میبایست یکی از وضعیت های موجود را انتخاب نمایند. در صورت انتخاب گزینه (کارت معافیت دارم یا کارت پایان خدمت دارم) باید در قسمت پیوست مدارک، تصویر کارت نظام وظیفه را بارگذاری شود.

وضعیت نظام وظیفه
مشمول هستم

مشمول هستم

۷-اطلاعات تکمیلی مشخص کردن محل تولد ، صدور زندگی ، وارد کردن پست الکترونیکی معتبر برای ارتباط دانشگاه با شما و شماره همراه خودتان و پدر ومادر

در این قسمت ورود اطلاعات شماره همراه ، کدپستی ده رقمی ، نشانی محل زندگی ، شماره همراه و شغل پدر مادر به صورت ۱۱ رقمی همراه با صفر وارد گردد.

محل تولد

کشور

محل صدور

کشور

محل زندگی

کشور
ایران

استان
خوزستان

شهر
بندرماهشهر

در این قسمت کد پیگیری ثبت نام سامانه سلامت سازمان امور دانشجویان و هم چنین اگر تحت حمایت سازمانهای حمایتی (کمیته امداد، بهزیستی و...) میباشید را مشخص میکنید.

ادرس
فاز ۵ فتح ۲۴

کد پستی
۳۰۱۷۱۸۰۰۰۰

تلفن ثابت
۰۶۰۰۰۰۰۰

شماره موبایل
۰۹۷۴۹۷۰۰۰۰۰۰

پست الکترونیک
پست الکترونیک (ایمیل) حتما صحیح وارد شود چون اگر کلمه عبور فراموش شود به آن ارسال خواهد شد

شماره موبایل حتما صحیح وارد شود چون اگر کلمه عبور فراموش شود به آن ارسال خواهد شد

سایر

شماره موبایل پدر

شماره موبایل مادر

شغل پدر

شغل مادر

تعداد فرزند شما	0	چپ دست <input type="checkbox"/>
دین	اسلام	مذهب
وضعیت تاهل	مجرد	کد پیگیری سلامت
سازمان حمایتی	تحت حمایت هیچ سازمانی نیستم	شماره پرونده سازمان حمایتی
وضعیت جسمانی	سالم	شرح بیماری
معلولیت		ابتلا گری
مهارت یا افتخارات ورزشی		

۸- بارگذاری تصویر پرسنلی جدید و صفحات شناسنامه اجباری و در انتها حتما دکمه ثبت را بزنید ولی بارگذاری تصویر کارت ملی ، ریز نمرات ، فیش پستی تاییدیه تحصیلی در صورت وجود و فعلا اجباری نیست و تصویر کارت پایان خدمت در صورتیکه در قسمت نظام وظیفه دارای کارت زده باشید الزامی ولی اگر یکی ازحالت‌هلی مشمول،متولد آبان ۸۱ به بعدومعافیت تحصیلی انتخاب کرده باشید فعلا نیازی به بارگذاری نمیباشد.چنانچه در قسمت سازمانهای حمایتی گزینه ای غیر از تحت حمایت هیچ سازمانی نیستم را انتخاب کرده باشید در قسمت کارت یا مدرک مورد تایید سازمان حمایتی تصویر مربوطه بارگذاری شود.

- ۱ مشخصات فردی
- ۲ مدارک تحصیلی
- ۳ اطلاعات نظام وظیفه
- ۴ اطلاعات تکمیلی
- ۵ پیوست مدارک
- ۶ تایید دانشجو

فایل اسکن تصویر پرسنلی سال جاری ، صفحه اول دوم و سوم شناسنامه به صورت تفکیکی (اتباع خارجی پاسپورت)، تصویر کارت ملی در صورت وجود ، تصویر مدرک یا گواهی موقت دیپلم را به صورت یکی از فرمت‌های jpg png حداکثر ۵۰۰k بارگذار، نامسد آخرین تصویر پرسنلی که ۶ قطعه از آن به دانشکده تحویل میگردد

★ آخرین تصویر پرسنلی ۵۰۰ کیلوبایت (KB)

jpeg jpg png



آخرین تصویر پرسنلی

توضیحات در صورت مغایرت تصویر سازمان سنجش و تصویر جدید



★ تصویر کارت ملی (در صورت وجود) ۵۰۰ کیلوبایت (KB)

jpeg jpg png



توضیحات در صورت مغایرت تصویر سازمان سنجش و تصویر جدید

تصویر کارت ملی در صورت وجود یا تصویر برگه رسید کارت ملی



★ تصویر کارت ملی (در صورت وجود) ۵۰۰ کیلوبایت (KB)

jpeg jpg png

تصویر کارت ملی (در صورت وجود)



★ صفحه اول شناسنامه اسکن رنگی ۵۰۰ کیلوبایت (KB)

jpeg jpg png

صفحه اول شناسنامه اسکن رنگی

فیش پستی تاییدیه تحصیلی ۵۰۰ کیلوبایت (KB)

jpeg jpg png



فیش پستی تاییدیه تحصیلی

تصویر کارت پایان خدمت یا معافیت ۵۰۰ کیلوبایت (KB) ★

jpeg jpg png



تصویر کارت پایان خدمت یا معافیت

تصویر ریز نمرات ۵۰۰ کیلوبایت (KB)

jpeg jpg png



تصویر ریز نمرات ۵۰۰ کیلوبایت (KB)

jpeg jpg png



تصویر ریز نمرات



مرحله قبلی →

ثبت

حتما پس از انتخاب فایل‌های تصاویر دکمه ثبت را در انتها بزنید .

۹- آخرین مرحله با زدن دکمه تایید و ارسال کد پیگیری دریافت و یادداشت نمایید.

آخرین وضعیت ثبت نام پیوست مدارک	رشته تحصیلی الکتروتکنیک	نوع پذیرش روزانه
------------------------------------	----------------------------	---------------------

۱ مشخصات فردی	۲ مدارک تحصیلی	۳ اطلاعات نظام وظیفه	۴ اطلاعات تکمیلی	۵ پیوست مدارک	۶ تایید دانشجو
---------------	----------------	----------------------	------------------	---------------	----------------

مرحله قبلی	تایید و ارسال
------------	---------------

۱۰- دریافت کد پیگیری و یادداشت آن

پس از دریافت

۴۵۳۸۲	کد پیگیری
-------	-----------

دریافت فایل

مقطع تحصیلی ترم کاردانی پیوسته نیمسال دوم - بهمن	دانشگاه آموزشکده فنی و	شماره پرونده
آخرین وضعیت ثبت نام تایید دانشجو	رشته تحصیلی الکتروتکنیک	نوع پذیرش روزانه

چنانچه اطلاعاتی را اشتباه وارد و نیاز به اصلاح پس از دریافت کد پیگیری داشتید در زمانهای اعلامی از سوی دانشکده ها میتوانید نسبت به اصلاح اقدام فرمایید.پایان